



Fundação Patronato de Santo Antônio

Centro de Dia / S.A.D. – Serviço de Apoio Doméstico

Rua General Azevedo, Pedreira – 5160-300 SARROÇA

Telef. 259 931 280 – Fax 259 931 261

E-mail: fpa@antoniopato.org.br

# CONTAS DE GERÊNCIA 2025





Fundação Patronato de Santo António

Centro de Dia P.S.A.D. - Serviço de Apoio Doméstico

Avenida General António Pedroso - 4000-303 SAARROSA

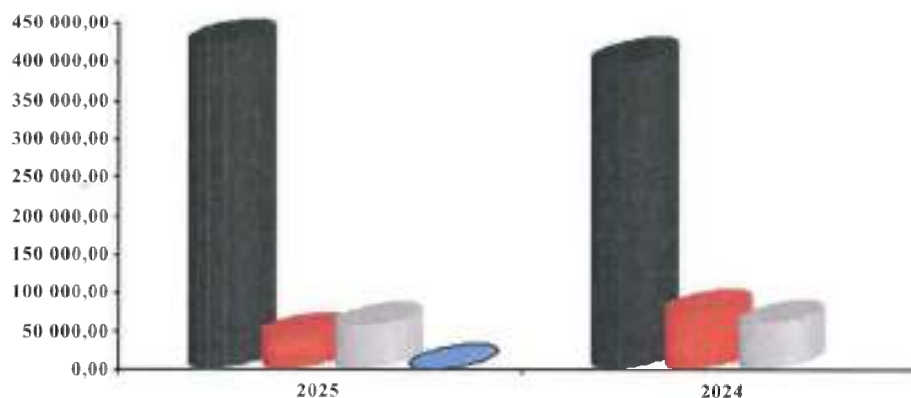
Tel: 259 931 280 - Fax: 259 931 284

Email: fpa.antonio@sapo.pt

*Handwritten signature*  
fpa

## GRÁFICOS COMPARATIVOS

### RENDIMENTOS



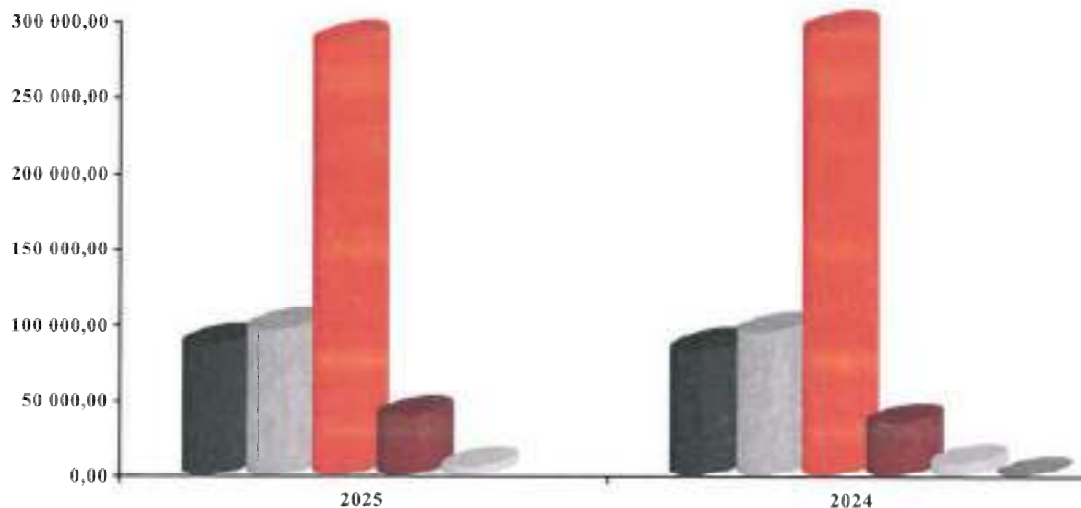
■ Prestação de Serviços

■ Subsídios à Exploração

■ Outros Rendimentos

■ Ganhos aumento justo valor

### GASTOS



■ Custo Inv. Vend. Mat. Consumidas

■ Fornecimentos e Serviços

■ Gastos Com Pessoal

■ Depreciações e Amortizações

■ Outros Gastos

■ Perdas por redução de justo valor



## Fundação Patronato de Santo Antônio

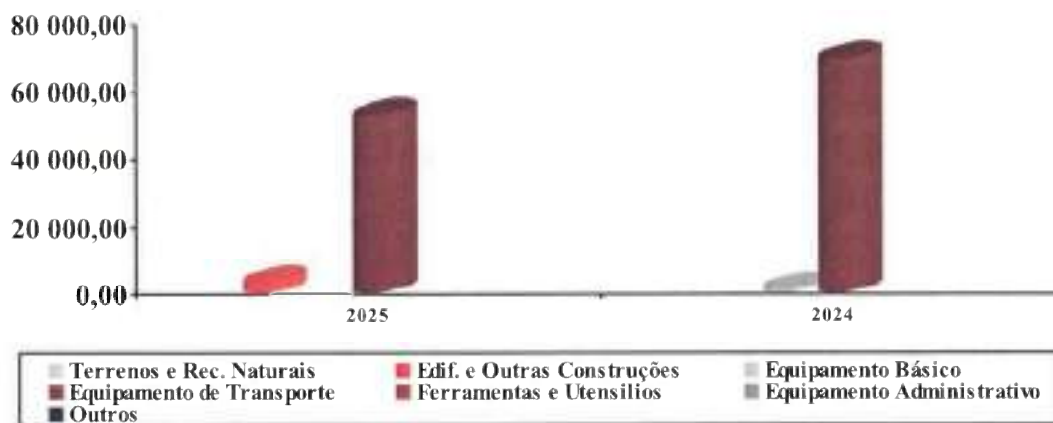
Centro de Dia / S.A.D. - Serviço de Apoio Domiciliário

Aç.ª Geral: Alves Pedrosa - 5060-303 SABROSA


Tel.ª: 259 931 280 - Fax: 259 931 261

E-mail: fpa.santao@esani.pt

### INVESTIMENTOS



### CLIENTES E TRABALHADORES



■ Apoio Domiciliário      ■ Centro de Dia      ■ N.º Funcionários



Fundação Patronato de Santo António

Contribuinte: 500998965

Exercício: 2025

Pág. 1

Moeda: EUR

Balanço Individual em 31-12-2025

RUBRICAS	NOTAS	Data	
		31/12/2025	31/12/2024
<b>ATIVO</b>			
<b>Ativo não corrente</b>			
Ativos fixos tangíveis	5	448 768,06	432 532,02
Investimentos financeiros	7	3 789,93	3 744,19
		452 557,99	436 276,21
<b>Ativo corrente</b>			
Inventários	8	3 105,54	2 990,47
Créditos a receber	14.1	26 844,47	20 269,47
Estado e outros entes públicos	14.2	1 671,06	1 345,96
Outros ativos correntes	14.1; 14.3; 14.4	13 079,17	26 421,54
Diferimentos	14.5	3 456,89	3 539,15
Caixa e depósitos bancários	4	210 273,91	149 423,35
		258 431,04	203 989,94
<b>Total do ativo</b>		<b>710 989,03</b>	<b>640 266,15</b>
<b>FUNDOS PATRIMONIAIS E PASSIVO</b>			
<b>Fundos Patrimoniais</b>			
Fundos	11	34 811,20	34 811,20
Resultados transitados	11	188 536,79	172 748,23
Ajustamentos/ outras variações nos fundos patrimoniais	11	368 496,64	353 696,06
		591 844,63	561 255,49
Resultado líquido do período	11	3 909,27	15 788,56
Interesses minoritários			
<b>Total do Fundo Patrimonial</b>		<b>595 753,90</b>	<b>577 044,05</b>
<b>Passivo</b>			
<b>Passivo não corrente</b>			
<b>Passivo corrente</b>			
Fornecedores	14.1	12 012,10	11 767,48
Estado e outros entes públicos	14.2	5 506,99	5 511,51
Diferimentos	14.5		4 313,70
Outros passivos correntes	14.1; 14.3; 14.4	97 716,04	41 629,41
Passivos não correntes detidos para venda			
		115 235,13	63 222,10
<b>Total do passivo</b>		<b>115 235,13</b>	<b>63 222,10</b>
<b>Total dos fundos patrimoniais e do passivo</b>		<b>710 989,03</b>	<b>640 266,15</b>

A Entidade

O Contabilista Certificado

*Jose Maria Carrilho Mendes*  
*António Augusto de Carvalho Faria*  
*Henrique Nunes Gomes*

**Luís Leite**  
 CC n.º 39242





# Fundação Patronato de Santo António

Centro de Dia / S.A.D. - Serviço de Apoio Doméstico

Rua General Alves Pedrosa, 5060-303 SARRILLOS

Tel: 259 931 280 Fax: 259 931 289

E-mail: fpa@fundpaosantao.pt

Fundação Patronato de Santo António

Contribuinte: 500998965

Exercício: 2025

Moeda: EUR

## Demonstração Individual dos Resultados por Naturezas do Período Findo em 31-12-2025

RENDIMENTOS E GASTOS	NOTAS	Períodos	
		2025	2024
Vendas e serviços prestados	9	420 963,78	397 458,58
Subsídios, doações e legados à exploração	10	42 280,50	72 810,11
Custo das mercadorias vendidas e das matérias consumidas	8	-86 024,19	-83 132,98
Fornecimentos e serviços externos	14.6	-96 451,19	-94 248,36
Gastos com o pessoal	12	-286 872,65	-293 969,09
Aumentos/reduções de justo valor	7.2	45,74	-72,02
Outros rendimentos	14.8	55 429,50	59 837,57
Outros gastos	14.7	-6 019,25	-8 504,53
<b>Resultado antes de depreciações, gastos de financiamento e impostos</b>		<b>43 352,24</b>	<b>50 179,28</b>
Gastos/reversões de depreciação e de amortização	5	-39 442,97	-34 390,72
Imparidade de investimentos depreciables/amortizáveis (perdas/reversões)			
<b>Resultado operacional (antes de gastos de financiamento e impostos)</b>		<b>3 909,27</b>	<b>15 788,56</b>
Juros e rendimentos similares obtidos			
Juros e gastos similares suportados			
<b>Resultado antes de impostos</b>		<b>3 909,27</b>	<b>15 788,56</b>
Imposto sobre o rendimento do período			
<b>Resultado líquido do período</b>		<b>3 909,27</b>	<b>15 788,56</b>

A Entidade

O Contabilista Certificado

*Jose Edoardo Teixeira / Luís*  
*Tafiana Eduarda de Carvalho Soares*  
*Luís Manuel dos Santos*

*Luís Leite*  
CC n.º 39242





# Fundação Patronato de Santo António

Centro de Dia, S.A.D. - Serviço de Apoio Domilíario

Rua General Azevedo, Fátima - 0100-303 SABROSA

Tel: 259 931 280 Fax: 259 931 201

E-mail: fpa@antoniopatrono.pt

Fundação Patronato de Santo António

Contribuinte: 500998965

Exercício: 2025

Moeda: EUR

## Demonstração Individual de Fluxos de Caixa período Findo em 31 de Dezembro 2025

RUBRICAS	NOTAS	Exercícios	
		2025	2024
<b>ATIVIDADES OPERACIONAIS</b>			
Recebimentos de clientes e utentes		191 105,69	157 335,82
Recebimentos de subvenções		261 983,40	246 530,97
Pagamentos a fornecedores		-195 654,93	-184 783,44
Pagamentos ao pessoal		-263 585,48	-280 515,45
	<i>Caixa gerada pelas operações</i>	-6 151,32	-61 432,10
Outros Recebimentos/Pagamentos		3 074,64	2 709,16
	<i>Fluxos das atividades operacionais (1)</i>	-3 076,68	-58 722,94
<b>ATIVIDADES DE INVESTIMENTO</b>			
<b>Pagamentos respeitantes a:</b>			
Ativos fixos tangíveis		0,00	-65 278,41
<b>Recebimentos provenientes de:</b>			
Ativos fixos tangíveis		0,00	1 200,00
	<i>Fluxos das atividades de investimento (2)</i>	0,00	-64 078,41
<b>ATIVIDADES DE FINANCIAMENTO</b>			
<b>Recebimentos provenientes de:</b>			
Subsídios e doações		63 927,24	74 159,44
<b>Pagamentos respeitantes a:</b>			
	<i>Fluxos de atividades de financiamento (3)</i>	63 927,24	74 159,44
<b>Variação de caixa e seus equivalentes (1 + 2 + 3)</b>			
		60 850,56	-48 641,91
<b>Efeitos das diferenças de câmbio</b>			
Caixa e seus equivalentes no início do período		149 423,35	198 065,26
Caixa e seus equivalentes no fim do período		210 273,91	149 423,35

A Entidade

O Contabilista Certificado

João César Teixeira Leão  
Fátima Teló dos Cavalos Fátima  
João Manuel Van Moura

Luis Leite  
C C n.º 39242





Fundação Patronato de Santo António

Centro de Dia / S.A.D. - Serviço de Apoio Domiciliário

Av. General Alves Pereira - 5060-325 SABROSA

Tel: 259 931 280 Fax: 259 931 261

E-mail: [ips@fundatopsa.pt](mailto:ips@fundatopsa.pt)

## **ANEXO**

### **(Período 2025)**

#### **1 – Identificação da entidade**

##### 1.1 – Designação da entidade

Fundação Patronato Stº António

NIPC 500998965

##### 1.2 – Sede

Rua S. Roque, n.º3

5060-325 Sabrosa

##### 1.3 – Natureza da atividade

A Fundação Patronato Stº António é uma Instituição Particular de Solidariedade Social (IPSS), que tem como atividade principal o apoio social a idosos sem alojamento.

#### **2 – Referencial contabilístico de preparação das demonstrações financeiras**

2.1 – As demonstrações financeiras apresentadas têm como referencial contabilístico a Norma Contabilística e de Relato Financeiro para Entidades do Sector Não Lucrativo (NCRF-ESNL), publicada sob o Aviso n.º 8259/2015. Por seu turno, esta Norma decorre do Sistema de Normalização Contabilística, aprovado pelo Decreto-Lei n.º 158/2009, de 13 de julho, alterado pelo Decreto-Lei n.º 98/2015, de 2 de junho. No Anexo daquele Decreto, alterado por este último, refere-se que o Sistema de Normalização é composto por:

- Bases para a Apresentação das Demonstrações Financeiras (BADF);
- Modelos de Demonstrações Financeiras (MDF) – Portaria n.º 220/2015, de 24 de julho;
- Código de Contas (CC) – Portaria n.º 218/2015 de 23 de julho;



- Normas Contabilísticas e de Relato Financeiro, sendo que, para o caso das Entidades do Setor Não Lucrativo, está contemplada uma Norma específica – Aviso nº 8259/2015;
- Normas Interpretativas (NI).

2.2 – Indicação e justificação das disposições da normalização contabilística para as ESNL que, em casos excecionais, tenham sido derogadas e dos respetivos efeitos nas demonstrações financeiras, tendo em vista a necessidade de estas darem uma imagem verdadeira e apropriada do ativo, do passivo e dos resultados da entidade.

Não foram derogadas quaisquer disposições da normalização contabilística para as ESNL.

2.3 – Indicação e comentário das contas do balanço e da demonstração dos resultados cujos conteúdos não sejam comparáveis com os do período anterior, bem como das quantias relativas ao período anterior que tenham sido ajustadas.

### **3 – Políticas Contabilísticas, alterações nas estimativas contabilísticas e erros**

#### **3.1 – Principais políticas contabilísticas**

##### **3.1.1 – Bases de mensuração usadas na preparação das demonstrações financeiras.**

###### **3.1.1.1 – Continuidade**

Com base na informação disponível e as expectativas futuras, a entidade continuará a operar no futuro previsível, assumindo não haver intenção nem a necessidade de liquidar ou de reduzir consideravelmente o nível das suas operações. Assinala-se que, para as Entidades do Sector Não Lucrativo, este pressuposto não corresponde a um conceito económico ou financeiro, mas sim à manutenção da atividade de prestação de serviços ou à capacidade de cumprir os seus fins.



Fundação Patronato de Santo António

Centro de Dia / S.A.D. - Serviço de Apoio Domiliário

Av. General Ruy, Fátima - 5060 902 BARROSA

Tel: 259 831 280 - Fax: 259 831 281

E-mail: [info@fundpsa.pt](mailto:info@fundpsa.pt)

### **3.1.1.2 – Regime do acréscimo (periodização económica)**

Os efeitos das transações e de outros acontecimentos são reconhecidos quando eles ocorram (satisfeitas as definições e os critérios de reconhecimento de acordo com a estrutura conceptual, independentemente do momento do pagamento ou do recebimento), sendo registados contabilisticamente e relatados nas demonstrações financeiras dos períodos com os quais se relacionem. As diferenças entre os montantes recebidos e pagos e os correspondentes rendimentos e gastos são registadas respetivas contas das rubricas “*Devedores e credores por acréscimos*” e “*Diferimentos*”.

### **3.1.1.3 – Consistência de apresentação**

As demonstrações financeiras estão consistentes de um período para o outro, quer a nível da apresentação quer dos movimentos contabilísticos que lhes dão origem. Desta forma é proporcionada informação fiável e mais relevante para os utilizadores da informação.

### **3.1.1.4 – Materialidade e agregação**

A relevância da informação é afetada pela sua natureza e materialidade. A materialidade depende da quantificação da omissão ou erro. A informação é material se a sua omissão ou inexatidão influenciarem as decisões económicas tomadas por parte dos utilizadores da informação com base nas demonstrações financeiras. Itens que não são materialmente relevantes para justificar a sua apresentação separada nas demonstrações financeiras podem ser materialmente relevantes para que sejam discriminados nas notas deste anexo.

### **3.1.1.5 – Compensação**

Devido à importância dos ativos e passivos serem relatados separadamente, assim como os gastos e os rendimentos, estes não devem ser compensados.



### 3.1.1.6 – Informação comparativa

A informação comparativa deve ser divulgada, nas demonstrações financeiras, com respeito ao período anterior, respeitando o princípio da continuidade da entidade. As políticas contabilísticas devem ser levadas a efeito de maneira consistente em toda a entidade e ao longo do tempo e de maneira consistente. Procedendo-se a alterações das políticas contabilísticas, as quantias comparativas afetadas pela reclassificação devem ser divulgadas, tendo em conta:

- a) A natureza da reclassificação;
- b) A quantia de cada item ou classe de itens que tenha sido reclassificada; e
- c) Razão para a reclassificação.

### 3.1.2 – Outras políticas contabilísticas (mensuração e reconhecimento)

#### 3.1.2.1 – Ativos fixos tangíveis

Os ativos fixos tangíveis adquiridos até 31 de dezembro de 2009 encontram-se registados ao seu custo considerado, o qual, dependendo das circunstâncias, corresponde ao custo de aquisição ou ao custo de aquisição reavaliado de acordo com os princípios geralmente aceites em Portugal até àquela data, deduzido de depreciações e quaisquer perdas por imparidade acumuladas.

Os aumentos à quantia escriturada em resultado das revalorizações efetuadas até aquela data foram creditados em excedentes de revalorização de ativos fixos tangíveis, nos fundos patrimoniais da entidade

Os ativos fixos tangíveis adquiridos após aquela data encontram-se registados ao custo de aquisição, deduzido de depreciações e quaisquer perdas por imparidade acumuladas. Sendo que algumas classes de ativos fixos tangíveis estão mensuradas ao modelo de revalorização.

As depreciações são calculadas, quando o ativo estiver disponível para uso, pelo método da linha reta, numa base de duodécimos, de acordo com as seguintes vidas úteis estimadas:



Fundação Patronato de Santo António

Centro de Dia / S.A.D. - Serviço de Apoio Doméstico

Av. General Alves Pedrosa - 5060-303 SARRHUSA

Tel. 259 931 280 - Fax 259 931 261

E-mail: fpa.antonio@spajp.pt

Ativos fixos tangíveis	Número de anos
Edifícios e out. construções	50
Equipamento básico	1 a 8
Equipamento de transporte	5
Equipamento administrativo	1 a 6
Outros ativos fixos tangíveis	1 a 8

Os terrenos não são depreciados.

Os custos com a manutenção e reparação que não aumentem a vida útil destes ativos são registados como gastos do período em que ocorrem.

As mais ou menos-valias resultantes da alienação ou da retirada dos ativos fixos tangíveis são determinadas pela diferença entre o preço de venda e a quantia escriturada na data de alienação/retirada, sendo registadas na demonstração dos resultados como “Outros rendimentos” ou “Outros gastos”.

#### 3.1.2.2 – Ativos intangíveis

Os ativos intangíveis encontram-se registados ao custo de aquisição, deduzido das amortizações acumuladas. Os ativos intangíveis são amortizados a partir do momento em que os ativos subjacentes estejam em estado de uso, pelo método de linha reta, numa base de duodécimos, durante um período de 6 anos para os programas de computador e 10 anos nos bens registados em propriedade industrial.

#### 3.1.2.3 – Investimentos financeiros

Os investimentos financeiros existentes no Balanço são outros investimentos financeiros que não correspondem a participações no capital de outras empresas, dizem respeito ao Fundo de Compensação de Trabalho e Fundos de Reestruturação do Setor Social.

#### 3.1.2.4 – Imparidade de ativos

À data do balanço a entidade avalia se há algum indício de que o ativo possa estar em imparidade. Sempre que a quantia escriturada do ativo for superior à sua quantia



Fundação Patronato de Santo António

Centro de Dia / S.A.D. - Serviço de Apoio Domiciliário

Rua General Alves Figueira - 5060-303 SAMORA

Telef. 259 931 280 - Fax 259 931 268

E-mail: fps.antoni@psapo.pt

recuperável, é reconhecida uma perda por imparidade, registada como um gasto na demonstração dos resultados.

A reversão de perdas por imparidade, reconhecidas em exercícios anteriores, é registada quando há evidências de que estas perdas já não existem ou diminuíram, sendo reconhecida como rendimento na demonstração dos resultados e efetuada até ao limite da quantia que estaria reconhecida, caso a perda não tivesse sido registada.

### **3.1.2.5 – Inventários**

Matérias-primas, subsidiárias e de consumo: estes inventários encontram-se valorizados ao menor de entre o seu custo de aquisição e o seu valor realizável líquido.

O custo destes inventários inclui todos os custos de compra, custos de conversão e outros incorridos para colocar os inventários no seu local e na sua condição atual.

Os gastos relativos aos inventários vendidos são registados no mesmo período de reporte em que o crédito é reconhecido.

### **3.1.2.6 – Custos de empréstimos obtidos**

Os custos de juros incorridos com empréstimos são reconhecidos como gastos de acordo com o regime de acréscimo.

### **3.1.2.7 – Instrumentos financeiros**

#### **i) Dívidas de terceiros**

As dívidas de clientes ou de outros terceiros são registadas pelo seu valor nominal dado não terem implícitos juros. São apresentadas no balanço, deduzidas de eventuais perdas por imparidade, de forma a refletir o seu valor realizável líquido.

As perdas por imparidade são registadas na sequência de eventos ocorridos que indiquem, objetivamente e de forma quantificável, que a totalidade ou parte do saldo em dívida não será recebido.

#### **ii) Empréstimos**

Os empréstimos são registados no passivo pelo seu valor nominal, sendo expressos no balanço no passivo corrente ou não corrente, dependendo de o seu vencimento ocorrer a



Fundação Patronato de Santo António

Centro de Dia J. S.A.D. - Serviço de Apoio Domiciliário

Avg. General Alves Pedrosa - 5060-303 SARROSA

Tel. 259 931 280 - Fax 259 931 263

E-mail: fpa.santonio@sapo.pt

menos ou mais de um ano, respetivamente. O seu desreconhecimento só ocorre quando cessarem as obrigações decorrentes dos contratos, designadamente quando tiver havido lugar a liquidação, cancelamento ou expiração.

### iii) Dívidas a terceiros

As dívidas a fornecedores ou a outros terceiros que não vencem juros são registadas ao custo. O seu desreconhecimento só ocorre quando cessarem as obrigações decorrentes dos contratos, designadamente quando tiver havido lugar a liquidação, cancelamento ou expiração.

### iv) Caixa e depósitos bancários

Os montantes incluídos na rubrica “caixa e depósitos bancários” correspondem aos valores de caixa, depósitos à ordem e depósitos a prazo.

### v) Outros instrumentos financeiros

Os “outros instrumentos financeiros” evidenciados no balanço correspondem todos os instrumentos financeiros que não sejam caixa ou depósitos bancários e são mensurados ao justo valor, cujas alterações estão reconhecidas na demonstração de resultados.

### 3.1.2.8 – Rédito

O rédito é mensurado pelo justo valor da contraprestação recebida ou a receber. O rédito a reconhecer é deduzido do montante estimado de devoluções, descontos e outros abatimentos.

O rédito das prestações de serviços que se iniciam e terminam no mesmo período de relato é reconhecido na data da conclusão do serviço.

O reconhecimento do rédito depende da mensuração com fiabilidade do desfecho da transação que envolve a prestação de serviços, o qual se considera verificado nas seguintes condições, cumulativas:

- a quantia do rédito possa ser fiavelmente mensurada;



Fundação Patronato de Santo António

Centro de Dia / S.A.D. – Serviço de Apoio Domiciliário

Av. General Alves Redondo - 5060-303 SARRÓSA

Tel: 259 931 280 - Fax: 259 931 207

E-mail: [fpas@fpasaportugal.com](mailto:fpas@fpasaportugal.com)

- seja provável que os benefícios económicos fluam para a entidade.

Os juros são reconhecidos utilizando o regime do acréscimo.

### 3.1.2.9 – Subsídios e outros apoios das entidades públicas

Os subsídios não reembolsáveis relacionados com ativos fixos tangíveis, são inicialmente reconhecidos como componente dos fundos patrimoniais e subsequentemente imputados como rendimentos do exercício na proporção das depreciações efetuadas em cada período e/ou durante os períodos necessários para balanceá-los com os gastos relacionados que se pretende que eles compensem.

Os subsídios que se destinam à exploração são reconhecidos como rendimentos do próprio período, na rubrica “subsídios, doações e legados à exploração” da demonstração dos resultados a que respeitam, independentemente da data do seu recebimento.

### 3.1.2.10 – Benefícios dos empregados

Os benefícios de curto prazo dos empregados incluem ordenados, subsídio de férias e de Natal, e quaisquer outras retribuições adicionais decididas pontualmente pelo órgão de gestão. Para além disso, são ainda incluídas as contribuições para a Segurança Social de acordo com a incidência contributiva decorrente da legislação aplicável bem como as faltas autorizadas e remuneradas.

As obrigações decorrentes dos benefícios de curto prazo são reconhecidas como gastos no período em que os serviços são prestados, numa base não descontada, por contrapartida do reconhecimento de um passivo que se extingue com o pagamento respetivo.

De acordo com a legislação laboral aplicável, o direito a férias e subsídio de férias relativo ao período, por este coincidir com o ano civil, vence-se em 31 de dezembro de cada ano, sendo somente pago no período seguinte, pelo que os gastos correspondentes encontram-se reconhecidos como benefícios de curto prazo e tratados conforme o anteriormente referido.



Os benefícios decorrentes da cessação do emprego, quer por decisão unilateral da entidade, quer por mútuo acordo, são reconhecidos como gastos no período em que ocorrerem.

### **3.1.2.11 – Eventos subsequentes**

Os eventos ocorridos após a data do balanço que proporcionem provas ou informações adicionais sobre condições que existiam à data do balanço (“acontecimentos que dão lugar a ajustamentos”) são refletidos nas demonstrações financeiras da entidade. Os eventos após a data do balanço que sejam indicativos de condições que surgiram após a data do balanço (“acontecimentos que não dão lugar a ajustamentos”), quando materiais, são divulgados no anexo às demonstrações financeiras.

### **3.1.3 – Principais pressupostos relativos ao futuro**

A entidade tem por garantido que permanecerá em continuidade durante todo o ano de 2026.

Não existem fontes de incerteza relevantes com relação às estimativas efetuadas.

### **3.2 – Alterações nas políticas contabilísticas**

Durante o exercício de 2025 ocorreram alterações das políticas contabilísticas, face às consideradas na preparação da informação financeira relativa ao período comparativo.

### **3.3 – Alterações nas estimativas contabilísticas**

Não existiram alterações nas estimativas com efeitos em períodos futuros.

## **4 – Fluxos de Caixa**

*Ver alíneas iv) e v) do ponto 3.1.2.7 da nota 3 deste anexo*

Desagregação dos valores inscritos na rubrica de caixa e em depósitos bancários.



## Fundação Patronato de Santo Antônio

Centro de Doação S.A.D. - Serviço de Apoio Donatário

Av. General Álvaro Fátima - 5060-300 SABROSA

Telef: 259 931 280 - Fax: 259 931 261

E-mail: fps.antonio@sapo.pt

*Handwritten signature and initials*

Meios financeiros líquidos	2025	2024
Caixa	274,12	445,72
Depósitos à ordem	209 999,79	148 977,63
<b>Total</b>	<b>210 273,91</b>	<b>149 423,35</b>

De acordo com as alterações à norma contabilística de relato financeiro para as Entidades do Setor não lucrativo (NCRF-ESNL), art.º4 alínea a) da portaria n.º220/2015 de 24 de julho.

### 5 – Ativos fixos tangíveis

*Ver ponto 3.1.2.1 na nota 3 deste anexo*

A quantia escriturada bruta, as depreciações acumuladas (agregada com perdas por imparidade acumuladas), a reconciliação da quantia escriturada no início e no fim do período mostrando as adições, os abates e as alienações e outras alterações, foram desenvolvidas de acordo com o seguinte quadro:

Ativos fixos tangíveis							
Quantias brutas escrituradas	2023	Adições	Alienações /abates	2024	Adições	Alienações /abates	2025
Edifícios e outras construções	537 446,38			537 446,38	3 122,00		540 568,38
Equipamento básico	91 818,54	881,91		92 700,45			92 700,45
Equipamento de transporte	107 564,78	69 778,40	-34 651,26	142 691,92	52 557,01		195 248,93
Equipamento administrativo	41 639,29			41 639,29			41 639,29
Outros ativos fixos tangíveis	50 965,68			50 965,68			50 965,68
<b>Sub-total</b>	<b>829 434,67</b>	<b>70 660,31</b>	<b>-34 651,26</b>	<b>865 443,72</b>	<b>55 679,01</b>		<b>921 122,73</b>
Depreciações e perdas por imparidade	2023	Adições	Alienações /abates	2024	Adições	Alienações /abates	2025
Edifícios e outras construções	172 539,22	10 692,11		183 231,33	10 718,13		193 949,46
Equipamento básico	91 388,26	412,52		91 800,78	155,56		91 956,34
Equipamento de transporte	76 639,79	23 286,09	-34 651,26	65 274,62	28 569,28		93 843,90
Equipamento administrativo	41 639,29			41 639,29			41 639,29
Outros ativos fixos tangíveis	50 965,68			50 965,68			50 965,68
<b>Sub-total</b>	<b>433 172,24</b>	<b>34 390,72</b>	<b>-34 651,26</b>	<b>432 911,70</b>	<b>39 442,97</b>		<b>472 354,67</b>
<b>Quantias líquidas escrituradas</b>	<b>396 262,43</b>	<b>36 269,59</b>		<b>432 532,02</b>	<b>16 236,04</b>		<b>448 768,06</b>



*Escu*  
*Paulo*

## 6 – Ativos intangíveis

Ver ponto 3.1.2.2 na nota 3 deste anexo

A quantia bruta escriturada, as amortizações acumuladas (agregada com as perdas por imparidade acumuladas), a reconciliação da quantia escriturada no início e no fim do período mostrando as adições, os abates e as alienações e outras alterações, foram desenvolvidas de acordo com o seguinte quadro:

Ativos Intangíveis							
Quantias brutas escrituradas	2023	Adições	Alienações /abates	2024	Adições	Alienações /abates	2025
Programas de computador	1 414,50			1 414,50			1 414,50
Sub-total	1 414,50			1 414,50			1 414,50
Amortizações e perdas por imparidade	2023	Adições	Alienações /abates	2024	Adições	Alienações /abates	2025
Programas de computador	1 414,50			1 414,50			1 414,50
Sub-total	1 414,50			1 414,50			1 414,50
Quantias líquidas escrituradas							

## 7 – Investimentos financeiros

Ver ponto 3.1.2.3 na nota 3 deste anexo

### 7.1

Entidades	2023	Aumentos	Diminuições	2024	Aumentos	Diminuições	2025
Fundo compensação trabalho	3 678,37		72,02	3 606,35	45,74		3 652,09
FRSS	137,84			137,84			137,84
Total	3 816,21		72,02	3 744,19	45,74		3 789,93

7.2 – As demonstrações financeiras devem divulgar e refletir quaisquer aumentos/reduções de justo valor.

Capital social	2025		2024	
	Aumentos	Diminuições	Aumentos	Diminuições
Fundo Compensação Trabalho	45,74			70,02
Total	45,74			70,02
Aumentos/reduções de justo valor	45,74			-70,02



## 8 – Inventários

Ver ponto 3.1.2.5 na nota 3 deste anexo

8.1 – As demonstrações financeiras devem divulgar:

a) As políticas contabilísticas adotadas na mensuração dos inventários, incluindo a fórmula de custeio usada;

Os inventários são valorizados ao menor de entre o seu custo de aquisição e o seu valor realizável líquido. O custo dos inventários inclui todos os custos de compra, custos de conversão e outros incorridos para colocar os inventários no seu local e na sua condição atual. As saídas de armazém (consumos) são valorizadas ao custo médio ponderado.

b) A quantia total escriturada de inventários e a quantia escriturada em classificações apropriadas para a entidade;

Quantias escrituradas de inventários	2025	2024
Matérias-primas, subsidiárias e de consumo	3 105,54	2 990,47
<b>Total</b>	<b>3 105,54</b>	<b>2 990,47</b>

c) A quantia de inventários reconhecida como um gasto durante o período;

Quantias de inventários reconhecidas como gastos durante o período	2025			2024		
	Mercadorias	Mat-primas, sub.,consumo	Total	Mercadorias	Mat-primas, sub.,consumo	Total
Inventários no começo do período		2 990,47	2 990,47		3 444,32	3 444,32
Compras		85 217,43	85 217,43		82 679,13	82 679,13
Regularizações		921,83	921,83			
Inventários no fim do período		3 105,54	3 105,54		2 990,47	2 990,47
<b>CMVMC</b>		<b>86 024,19</b>	<b>86 024,19</b>		<b>83 132,98</b>	<b>83 132,98</b>

## 9 – Rédito

Ver ponto 3.1.2.8 na nota 3 deste anexo

Quantia de cada categoria significativa de rédito reconhecida durante o período incluindo o rédito proveniente de:

Réditos reconhecidas no período	2025	2024
Prestação de serviços	420 963,78	397 458,58
<b>Total</b>	<b>420 963,78</b>	<b>397 458,58</b>



*Osca*  
*10/10*  
*10/10*

## 10 – Contabilização dos subsídios do governo e divulgação de apoios do governo

Ver ponto 3.1.2.9 na nota 3 deste anexo

10.1 – Política contabilística adotada para os subsídios do Governo, incluindo os métodos de apresentação adotados nas demonstrações financeiras.

Os subsídios atribuídos pelo Estado, e que se destinam a financiar parte dos investimentos em ativo não corrente encontram-se apresentados no balanço como componente dos fundos patrimoniais, sendo imputados aos rendimentos do período na proporção das depreciações/amortizações efetuadas, em cada período.

	2025	2024
Imputação de sub. para investimentos	25 199,42	24 366,09

Os subsídios que se destinam à exploração encontram-se apresentados na demonstração de resultados como rendimento do período.

Entidades	2025	2024
IEFP	4 429,78	4 061,34
Autarquias	36 350,72	68 748,77
Fundação Caixa CA - Caixa de Crédito Agrícola Mútuo	1 500,00	
<b>Total</b>	<b>42 280,50</b>	<b>72 810,11</b>

## 11 – Instrumentos financeiros

### 11.1 – Fundos patrimoniais

Rubricas dos fundos patrimoniais	2023	Aumentos	Reduções	2024	Aumentos	Reduções	2025
Fundos líquidos	34 811,20			34 811,20			34 811,20
Resultados transitados	180 479,12		-7 730,89	172 748,23	15 788,56		188 536,79
Outras variações no fundo patrimonial	378 062,15	0,08	-24 366,17	353 696,06	40 000,00	-25 199,42	368 496,64
Resultado líquido	-7 730,89	23 519,45		15 788,56		-15 788,56	
<b>Total</b>	<b>585 621,58</b>	<b>23 519,53</b>	<b>-32 097,06</b>	<b>577 044,05</b>	<b>55 788,56</b>	<b>-40 987,98</b>	<b>591 844,63</b>

## 12 – Benefícios dos empregados

Ver ponto 3.1.2.10 na nota 3 deste anexo

### 12.1 – Número médio de empregados

O número médio de funcionários em 2025 foi de 16.



## Fundação Patronato de Santo António

Centro de Dia / S.A.D. - Serviço de Apoio Domiciliário

Av.ª General Álvaro Pedrosa - 5060-303 CAMARÉ SA

Tel: 259 931 289 - Fax: 259 931 211

E-mail: fpa.santantonio@sapo.pt

Gastos com pessoal	2025	2024
<b>Funcionários:</b>	<b>281 254,60</b>	<b>284 436,80</b>
Remunerações	235 748,89	232 441,46
Encargos seg. social	45 505,71	51 995,34
<b>Seguros</b>	<b>3 991,00</b>	<b>3 718,73</b>
<b>Outros</b>	<b>1 627,05</b>	<b>5 813,56</b>
<b>Total</b>	<b>286 872,65</b>	<b>293 969,09</b>

### 12.2 – Órgãos sociais

Os órgãos sociais não são remunerados.

### 12.3 – Número médio de voluntários

Não existem

## 13 – Divulgações exigidas por diplomas legais

### 13.1 – Decreto-lei 411/91

Não existem dívidas em mora à Segurança Social em 31 de dezembro de 2025.

### 13.2 – Decreto-lei 534/80

Não existem dívidas em mora ao Estado e outros entes públicos em 31 de dezembro de 2025.

13.3 – A 31 de dezembro de 2025 os salários em dívida aos funcionários foram pagos em janeiro de 2026.

## 14 – Outras informações

De forma a uma melhor compreensão das restantes demonstrações financeiras, são divulgadas as seguintes informações.

### 14.1 – Clientes, utentes, fornecedores, fundadores e instituidores



## Fundação Patronato de Santo António

Centro de Dia / S.A.D. - Serviço de Apoio Doméstico

Av. General Alves Fadrosa - 5060-303 SARRÓSA

Tel. 259 931 280 Fax 259 931 261

E-mail: fpa.antonio@sanam.pt

L.  
Oscar  
F. 2015

De acordo com as alterações à norma contabilística de relato financeiro para as Entidades do Setor não lucrativo (NCRF-ESNL), art.º4 alínea a) da portaria n.º220/2015 de 24 de julho estabelece alterações ao nível da configuração do balanço a rubrica “Clientes/Utentes” no balanço passou a designar-se “Créditos a Receber”.

	Quantia bruta	Imparidades acumuladas	Quantia líquida	Quantia bruta	Imparidades acumuladas	Quantia líquida
<b>Ativos</b>	<b>2025</b>			<b>2024</b>		
Cientes	26 844,47		26 844,47	20 269,47		20 269,47
Outros créditos a receber	13 079,17		13 079,17	26 421,54		26 421,54
<b>Total</b>	<b>39 923,64</b>		<b>39 923,64</b>	<b>46 691,01</b>		<b>46 691,01</b>
<b>Passivos</b>	<b>2025</b>			<b>2024</b>		
Fornecedores	12 012,10		12 012,10	11 767,48		11 767,48
Fornecedores de investimentos	52 557,01		52 557,01			
Outras dívidas a pagar	45 159,03		45 159,03	41 629,41		41 629,41
<b>Total</b>	<b>109 728,14</b>		<b>109 728,14</b>	<b>53 396,89</b>		<b>53 396,89</b>

### 14.2 – Estado e outros entes públicos

Estado e outros entes públicos	2025	2024
<b>Ativo</b>		
EOEP - IVA	1 671,06	1 345,96
<b>Total</b>	<b>1 671,06</b>	<b>1 345,96</b>
<b>Passivo</b>		
EOEP - Imposto s/ rendimento	716,56	603,26
EOEP - Segurança Social	4 790,43	4 908,25
<b>Total</b>	<b>5 506,99</b>	<b>5 511,51</b>



## Fundação Patronato de Santo António

Centro de Dia / S.A.D. - Serviço de Apoio Domiciliário

Avenida General Alves Figueira - 5060-303 SARRÓIA

Tel: 258 931 280 - Fax: 258 931 201

E-mail: fps.antonio@npsapo.pt

### 14.3 – Outros ativos/passivos correntes

Outras contas a receber/pagar	2025	2024
<b>Ativo - outros créditos a receber</b>		
Devedores por acréscimos de rendimentos	4 893,65	9 421,67
IEFP	1 791,09	3 768,77
Mobilidade verde	6 250,00	
PRR-RE (Viatura Elétrica)		7 500,00
Remunerações a receber	112,33	
Fornecedores saldo devedor	32,10	17,10
Fundación Bancaria Caixa		5 714,00
<b>Total</b>	<b>13 079,17</b>	<b>26 421,54</b>
<b>Passivo - outros passivos correntes</b>		
Credores por acréscimo de gasto	45 083,98	41 046,24
Cofre Utentes	18,80	
M Coutinho Douro Comercio de Automoveis	52 557,01	
Penhoras de vencimento	36,10	10,25
Remunerações a pagar	20,15	572,92
<b>Total</b>	<b>97 716,04</b>	<b>41 629,41</b>

De acordo com as alterações à norma contabilística de relato financeiro para as Entidades do Setor não lucrativo (NCRF-ESNL), art.º4 alínea a) da portaria n.º220/2015 de 24 de julho estabelece alterações ao nível da configuração do balanço.



## Fundação Patronato de Santo António

Centro de Dia / S.A.D. - Serviço de Apoio Domiciliário

Avt. General: Alves Redondo - 5060 303 SARROSA

Tel: 258 931 780 - Fax: 258 931 261

E-mail: fpa.santonio@asape.pt

### 14.4 – Devedores e credores por acréscimos

Acréscimos	2025	2024
<b>Ativo - acréscimos de rendimentos</b>		
Cantinas Sociais	3 222,60	3 108,75
Protocolo AAAF's		4 952,30
Coração em Ação		400,00
Subsídios à exploração	400,00	
Donativos	1 271,05	
Outros		960,62
<b>Total</b>	<b>4 893,65</b>	<b>9 421,67</b>
<b>Passivo - acréscimos de gastos</b>		
Férias e sub. férias a liquidar	40 826,56	35 821,48
Elettricidade, água, comunicação a liquidar	4 257,42	3 387,26
Outros		1 837,50
<b>Total</b>	<b>45 083,98</b>	<b>41 046,24</b>

### 14.5 – Diferimentos

Diferimentos	2025	2024
<b>Ativo - Gastos a reconhecer</b>		
Trabalhos especializados	27,76	
Seguros	3 429,13	3 395,88
Outros		143,27
<b>Total</b>	<b>3 456,89</b>	<b>3 539,15</b>
<b>Passivo - Rendimentos a reconhecer</b>		
IEFP		4 313,70
<b>Total</b>		<b>4 313,70</b>



## Fundação Patronato de Santo António

Centro de Dia / S.A.D. - Serviço de Apoio Domiciliário

Avenida General Alves Redondo - 5060-308 SARRILHA

Tel: 259 931 280 - Fax: 259 931 281

E-mail: [sp@fundpatro.com](mailto:sp@fundpatro.com)

### 14.6 – Fornecimentos e serviços externos

FSE	2025	2024
Subcontratos	14 220,47	14 645,25
Trabalhos especializados	11 798,56	10 601,64
Publicidade e propaganda	123,00	375,15
Vigilância e segurança	547,65	335,18
Honorários	9 404,29	10 274,30
Conservação e reparação-edifícios o. const.	1 195,75	19,30
Conservação e reparação-eq. Básico	2 507,25	1 787,00
Conservação e reparação-eq. transporte	2 785,79	1 384,93
Serviços bancários	303,50	288,11
Ferramentas e utensílios	829,81	2 461,81
Material de escritório	1 529,76	1 571,27
Eletricidade	9 259,57	10 399,42
Combustíveis	16 588,35	17 417,75
Água	5 895,02	5 346,41
Deslocações e estadas	72,89	104,22
Rendas e aluguers	133,77	
Comunicação	1 825,25	1 822,65
Seguros	3 806,57	3 261,38
Contencioso e notariado	25,00	
Despesas de representação	129,00	45,55
Limpeza, higiene e conforto	13 064,13	10 001,07
Outros FSE	405,81	2 105,97
<b>Total</b>	<b>96 451,19</b>	<b>94 248,36</b>

### 14.7 – Outros gastos

Outros Gastos	2025	2024
Correções de períodos anteriores	5 096,80	8 153,77
Quotizações	50,00	50,00
Ofertas e amostras de inventários	250,00	
Multas e penalidades	7,45	252,75
Outros	615,00	48,01
<b>Total</b>	<b>6 019,25</b>	<b>8 504,53</b>



## Fundação Patronato de Santo António

Centro de Dia / S.A.D. - Serviço de Apoio Domiciliário

Av. General Alves Pereira - 5060 303 SABROSA

Tel: 259 931 280 - Fax: 259 931 281

E-mail: fpa.santantonio@sapo.pt

### 14.8 – Outros rendimentos

Outros rendimentos	2025	2024
Descontos pp obtidos	0,10	
Correções de períodos anteriores	1 816,75	3 364,01
Imputação de sub. investimento	25 199,42	24 366,09
Outros	28 413,23	32 107,47
<b>Total</b>	<b>55 429,50</b>	<b>59 837,57</b>

### 14.9 – Acontecimentos após data de balanço

Em Assembleia Geral de aprovação de contas do exercício de 2025 será proposta a transferência do resultado líquido positivo de 3.909,27€ para Resultados Transitados.

Não são conhecidos à data quaisquer eventos subsequentes, com impacto significativo nas demonstrações financeiras de 31 de dezembro de 2025.

Após o encerramento do período, e até à elaboração do presente anexo, não se registaram outros factos suscetíveis de modificar a situação relevada nas contas.

Sabrosa, 10 de março de 2026

A Entidade

*José Osvaldo Teixeira Mendes*  
*António Eduardo de Carvalho Soares*  
*João Luísa dos Santos*

O Contabilista Certificado

*Luís Leite*  
Luís Leite  
CC n.º 39242





Fundação Patronato de Santo António

Centro de Dia / S.A.D. - Serviço de Apoio Domiciliário

Avenida General Aves, Pedras de Buçaco, 5160-300 SABROSA

Tel: 259 931 280 - Fax: 259 931 201

E-mail: fpa.santao@ispap.pt

# RELATÓRIO

## DE

# GESTÃO

## 2025





## RELATÓRIO DE GESTÃO

(Exercício de 2025)

Ex.mos Sr.s

Dando cumprimento ao preceituado nos artigos nº 65º e 66º do Código das Sociedades Comerciais, vimos submeter à vossa apreciação o Relatório de Gestão da **Fundação Patronato Stº António** relativo ao exercício findo em 31 de dezembro de 2025.

### *1 – APRECIÇÃO GLOBAL DA GESTÃO*

No exercício de 2025, a entidade obteve um Resultado Líquido do Exercício positivo de 3.909.27€, o qual demonstra os esforços para equilibrar a situação financeira da Instituição e uma gestão cuidada, cumprindo sempre as leis e regulamentos aplicáveis, tendo sempre presente que, uma adequada estrutura organizacional conduz a uma segurança razoável na consecução dos objetivos, na eficácia e eficiência das operações e na fiabilidade do relato financeiro.

### *2 – EVOLUÇÃO DOS PRODUTOS E DO VOLUME DE NEGÓCIOS*

*(Análise do volume de negócios relativamente ao exercício anterior e das suas variações em valor e percentagem).*

Evolução do volume de negócios

	2025	2024	Incremento volume de negócios	
			Valor	%
Prestação de serviços	420 963,78	397 458,58	23 505,20	5,91%
Volume de negócios	420 963,78	397 458,58	23 505,20	5,91%



*Escritura*  
*Paulo*

### 3 – EVOLUÇÃO DOS GASTOS

(Análise das principais rubricas de gastos, também relativamente ao período anterior e suas variações, nomeadamente os seguintes: custo das matérias consumidas, fornecimentos e serviços externos, gastos com o pessoal; gastos de depreciação e de amortização e gastos e perdas de financiamento)

Quadro da evolução dos gastos

	2025	2024	Incremento	
			Valor	%
<b>CMVMC</b>	<b>86 024,19</b>	<b>83 132,98</b>	<b>2 891,21</b>	<b>3,48%</b>
<b>FSE</b>	<b>96 451,19</b>	<b>94 248,36</b>	<b>2 202,83</b>	<b>2,34%</b>
Subcontratos	14 220,47	14 645,25	-424,78	-2,90%
Trabalhos especializados	11 798,56	10 601,64	1 196,92	11,29%
Publicidade e propaganda	123,00	375,15	-252,15	-67,21%
Honorários	9 404,29	10 274,30	-870,01	-8,47%
Conservação e reparação	6 488,79	3 191,23	3 297,56	103,33%
Ferramentas e utensílios	829,81	2 461,81	-1 632,00	-66,29%
Artigos para oferta		577,48	-577,48	-100,00%
Electricidade	9 259,57	10 399,42	-1 139,85	-10,96%
Combustíveis	16 588,35	17 417,75	-829,40	-4,76%
Deslocações e estadas	72,89	104,22	-31,33	-30,06%
Comunicação	1 825,25	1 822,65	2,60	0,14%
Despesas de representação	129,00	45,55	83,45	183,21%
Outros	25 474,16	22 194,11	3 280,05	14,78%
<b>Gastos com pessoal</b>	<b>286 872,65</b>	<b>293 969,09</b>	<b>-7 096,44</b>	<b>-2,41%</b>
<b>Depreciações e amortizações</b>	<b>39 442,97</b>	<b>34 390,72</b>	<b>5 052,25</b>	<b>14,69%</b>
<b>Outros gastos e perdas</b>	<b>6 019,25</b>	<b>8 504,53</b>	<b>-2 485,28</b>	<b>-29,22%</b>
<b>Total gastos e perdas</b>	<b>514 810,25</b>	<b>514 317,70</b>	<b>492,55</b>	<b>0,10%</b>

### 4 – EVOLUÇÃO DOS RENDIMENTOS

(Análise das principais rubricas de rendimento, também relativamente ao período anterior e suas variações)

Dentro das rubricas de rendimentos destacam-se as "Prestações de Serviços" e os Subsídios à Exploração que ascenderam em 2025 a 463.244,28€ (470.268,69€ em 2024).

Evolução dos rendimentos

	2025	2024	Incremento	
			Valor	%
Prestação de serviços	420 963,78	397 458,58	23 505,20	5,91%
Subsídios à exploração	42 280,50	72 810,11	-30 529,61	-41,93%
Ganhos por aumentos de justo valor	45,74		45,74	
Outros rendimentos	55 429,50	59 837,57	-4 408,07	-7,37%
<b>Total dos rendimentos</b>	<b>518 719,52</b>	<b>530 106,26</b>	<b>-11 386,74</b>	<b>-2,15%</b>



Fundação Patronato de Santo António

Centro de Dia / S.A.D. - Serviço de Apoio Domilíario

Avenida General Gomes Freixo, 1060-303 LAROUSSEL

Tel: 259 931 780 Fax: 259 931 261

E-mail: fpa@antonia.isspa.pt

## 5 – INVESTIMENTOS NO EXERCÍCIO

(Divulgação dos principais investimentos efetuados.)

Quadro investimentos em ativos fixos tangíveis

	2025	2024	Incremento	
			Valor	%
Edifícios	3 122,00		3 122,00	
Equipamento básico		881,91	-881,91	-100,00%
Equipamento de transporte	52 557,01	69 778,40	-17 221,39	-24,68%
<b>Total</b>	<b>55 679,01</b>	<b>70 660,31</b>	<b>-14 981,30</b>	<b>-21,20%</b>

Quadro valores de ativos fixos tangíveis

	2025	2024	Incremento	
			Valor	%
Edifícios	540 568,38	537 446,38	3 122,00	0,58%
Equipamento básico	92 700,45	92 700,45		
Equipamento de transporte	195 248,93	142 691,92		
Equipamento administrativo	41 639,29	41 639,29		
Outros ativos fixos tangíveis	50 965,68	50 965,68		
<b>Total</b>	<b>921 122,73</b>	<b>865 443,72</b>	<b>3 122,00</b>	<b>0,36%</b>

## 6 – TERCEIROS

As dívidas de terceiros, de clientes e utentes, Estado e outros ativos correntes, ascendem a 41.594,70€ (48.036,97€ em 2024).

As dívidas a fornecedores, ao Estado, a instituições de crédito e outros passivos correntes ascendem a 115.235,13€ (58.908,40€ em 2024).

## 7 – FACTOS RELEVANTES OCORRIDOS APÓS O TERMO DO EXERCÍCIO

Não se considera terem existido, após o termo do exercício e até à presente data, factos relevantes a assinalar, que exigissem ajustamento ou divulgação nas demonstrações financeiras.

## 8 – PRINCIPAIS RISCOS

A atividade da entidade comporta em si uma variedade de riscos aos quais está exposta, designadamente, risco de liquidez e risco jurídico.

- Risco de liquidez



Fundação Patronato de Santo António

Centro de Dia / S.A.D. - Serviço de Apoio Domiciliário

Av.ª General Alves Pedroso - 5060 303 SARRÓSIA

Telef. 259 931 280 - Fax 259 931 268

E-mail: fp.santao@sanam.pt

O risco de liquidez traduz a capacidade de a entidade fazer face às suas responsabilidades financeiras tendo em atenção os recursos disponíveis. Esta entidade procura garantir que a estrutura de financiamento é adequada à natureza das suas obrigações.

#### - Riscos jurídicos

A entidade está sujeita a leis e regulamentos nacionais. A gestão dos riscos jurídicos é efetuada pela Direção em conjunto com assessoria jurídica externa, por forma a assegurar a proteção dos interesses da Entidade no respeito pelo cumprimento dos seus deveres legais.

#### *9 – Dívidas ao Estado e Outros Entes Públicos*

Nos termos legais, informamos neste relatório de gestão que a entidade não se encontra em mora por quaisquer dívidas ao Estado e Outros Entes Públicos, nomeadamente à Administração Fiscal e à Segurança Social.

#### *10 – Autorizações concedidas a negócios entre a entidade e os seus diretores*

Não foram concedidas quaisquer autorizações, nos termos art.º 397.º do CSC, pelo que nada há a indicar para efeitos da alínea e) n.º 5.º do art.º 66.º do CSC.

#### *11 – Evolução previsível da entidade*

A Direção em funções tudo fará para continuar a melhorar os serviços prestados aos seus utentes, bem como a gerir os seus recursos de forma a garantir o cumprimento da sua Missão Social.

#### *12 – Proposta de aplicação de resultados*

Em Assembleia Geral de aprovação de contas do exercício de 2025 será proposta a transferência do resultado líquido positivo de 3.909,27€ para Resultados Transitados.



Fundação Patronato de Santo Antônio

Centro de Dia / S.A.D. - Serviço de Apoio Doméstico

General Avelar Pedrosa - CEP: 333 SABROSA

Tel: 259 931 280 Fax 259 931 261

E-mail: fp@antoniopsp.org.br

### *13 – AGRADECIMENTOS*

Aos nossos clientes e utentes, às instituições de crédito e aos nossos fornecedores expressamos o nosso agradecimento pela colaboração e confiança que sempre nos prestaram.

Aos nossos colaboradores agradecemos o empenho e a dedicação que sempre manifestaram.

Sabrosa, 10 de março de 2026

A Entidade

*João Paulo Teixeira Gomes*  
*Roberto Eduardo de Carvalho Soares*  
*João Roberto de Souza Gomes*